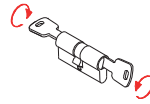
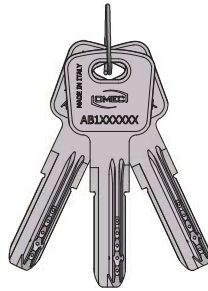
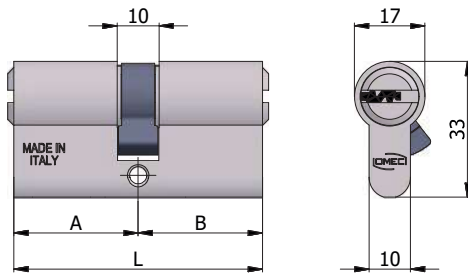


## CILINDRI SAGOMATI FRIZIONATI - 6 PERNI PROFILE CLUTCHING CYLINDERS - 6 PINS



### DOPPIO CILINDRO ALLUMINIO - ALUMINIUM DOUBLE CYLINDER



COD.	L	A	B						
2122/04 L	60	30	30	6	2020/06	0,16	1	10	
2122/06 L	70	35	35	6	2020/06	0,17	1	10	
2122/08 L	80	40	40	6	2020/06	0,19	1	10	
2122/11 L	65	30	35	6	2020/06	0,16	1	10	
2122/14 L	70	30	40	6	2020/06	0,17	1	10	
2122/15 L	75	30	45	6	2020/06	0,18	1	10	
2122/16 L	75	35	40	6	2020/06	0,18	1	10	
2122/17 L	80	35	45	6	2020/06	0,19	1	10	
2122/18 L	80	30	50	6	2020/06	0,19	1	10	
2122/19 L	85	40	45	6	2020/06	0,20	1	10	
2122/20 L	90	40	50	6	2020/06	0,21	1	5	
2122/21 L	90	45	45	6	2020/06	0,21	1	5	
2122/22 L	100	50	50	6	2020/06	0,23	1	5	
2122/23 L	85	30	55	6	2020/06	0,20	1	10	
2122/24 L	90	30	60	6	2020/06	0,21	1	5	
2122/25 L	95	30	65	6	2020/06	0,22	1	5	
2122/26 L	100	30	70	6	2020/06	0,23	1	5	
2122/27 L	110	30	80	6	2020/06	0,25	1	5	
2122/28 L	85	35	50	6	2020/06	0,20	1	10	
2122/29 L	90	35	55	6	2020/06	0,21	1	5	
2122/30 L	95	35	60	6	2020/06	0,22	1	5	
2122/31 L	100	35	65	6	2020/06	0,23	1	5	
2122/32 L	95	40	55	6	2020/06	0,22	1	5	
2122/33 L	100	40	60	6	2020/06	0,23	1	5	
2122/34 L	110	40	70	6	2020/06	0,25	1	5	
2122/35 L	120	40	80	6	2020/06	0,27	1	5	
2122/36 L	95	45	50	6	2020/06	0,22	1	5	
2122/37 L	100	45	55	6	2020/06	0,23	1	5	
2122/38 L	110	50	60	6	2020/06	0,25	1	5	
2122/39 L	120	60	60	6	2020/06	0,27	1	5	
2122/40 L	120	50	70	6	2020/06	0,27	1	5	
2122/41 L	120	30	90	6	2020/06	0,27	1	5	
2122/42 L	105	30	75	6	2020/06	0,24	1	5	
2122/43 L	105	45	60	6	2020/06	0,24	1	5	
2122/44 L	115	50	65	6	2020/06	0,26	1	5	
2122/45 L	110	55	55	6	2020/06	0,25	1	5	

**CARATTERISTICHE COSTRUTTIVE:** Corpo in alluminio ad alta resistenza - Barilotti in ottone nichelato con guida-chiave - Pini e contropini in acciaio inox - Molle in acciaio inox - Camma DIN disassata di 30° in acciaio autolubrificante - Chiavi piatte reversibili in alpaca con numero di codice.

**FUNZIONAMENTO:** Rotazione della chiave di 360° - Le chiavi sono indipendenti e possono azionare il cilindro anche se dall'altro lato è stata inserita e ruotata la chiave.

**PARTI IN DOTAZIONE:** 3 chiavi.

**VARIANTI A RICHIESTA:** Impianti speciali KA-MK-GMK-CL

**CONSTRUCTIVE FEATURES:** High resistance aluminium body - Easy entrance key nickel-plated brass plugs - Stainless steel pins and drivers - Stainless steel springs - Steel off center 30° DIN cam - Silver nickel reversible flat keys with code number.

**WORKING:** Turn the key 360° - The keys are independent and can operate on the cylinder even if on the other side the key was inserted and turned.

**PROVIDED WITH:** 3 keys.

**ON REQUEST:** Special keying systems KA-MK-GMK-CL

**NEW**